

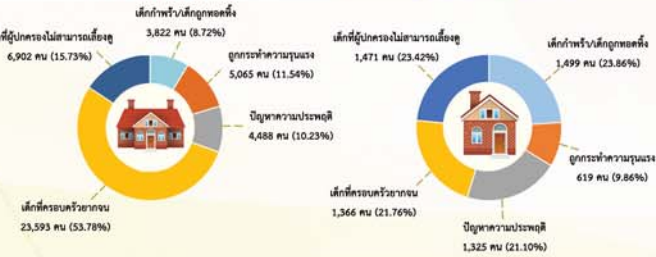
สถิติการให้บริการในสถานรองรับเด็ก และบ้านพักเด็ก และครอบครัวในสังกัดกรมกิจการเด็กและเยาวชน ข้อมูล ณ เดือนมกราคม ถึง ธันวาคม 2560

บ้านพักเด็กและครอบครัว 77 จังหวัด

สถานรองรับเด็ก 30 แห่ง

รวม 43,870 คน

รวม 6,280 คน



บ้านพักเด็กและครอบครัว สถานรองรับ

เด็กที่ผู้ปกครองไม่สามารถเลี้ยงดู 6,902 คน 1,471 คน

เด็กกำพร้า เร่ร่อน ทอดทิ้ง 3,822 คน 1,499 คน

เด็กที่ครอบครัวยากจน 23,593 คน 1,366 คน

ปัญหาด้านความประพฤติ 4,488 คน 1,325 คน

ถูกกระทำทารุณรุนแรง 5,065 คน 619 คน

สถิติจำนวนผู้ลงทะเบียนโครงการเงินอุดหนุนเพื่อการเลี้ยงดูเด็กแรกเกิด ประจำเดือนมกราคม ถึง ธันวาคม 2560



สถิติการจดทะเบียนเด็กเป็นบุตรบุญธรรม แบ่งตามภูมิภาค ข้อมูล ณ มกราคม ถึง ธันวาคม 2560



สถิติการมอบเด็กให้ในความอุปการะของครอบครัวบุญธรรมชาวไทยและครอบครัวชาวต่างชาติ ปี 2523 - 2560

	2557	2558	2559	2560	2523 ถึง 2560
ไทย	2,615	1,839	2,821	2,433	104,656
ต่างประเทศ	280	321	369	334	12,795
รวม	2,895	2,160	3,190	2,767	117,451

กรมกิจการเด็กและเยาวชน

618/1 ถนนนิคมมักกะสัน เขตราชเทวี กรุงเทพฯ 10400

โทรศัพท์ : 0 2255 5850-7 , 0 2253 9116-7 (อัตโนมัติ)

โทรสาร : 0 2651 6483

สถิติข้อมูลและสถานการณ์

ด้านเด็กและเยาวชน ประจำปี 2560


(ข้อมูล ณ วันที่ 1 มกราคม ถึง 31 ธันวาคม 2560)



กรมกิจการเด็กและเยาวชน
(Department of Children and Youth)
เว็บไซต์ : www.dcy.go.th

ข้อมูลประชากรเด็กและเยาวชนของประเทศไทย

เด็ก คือ บุคคลซึ่งมีอายุต่ำกว่าสิบแปดปีบริบูรณ์
 เยาวชน คือ บุคคลซึ่งมีอายุตั้งแต่สิบแปดปีบริบูรณ์ถึงยี่สิบห้าปีบริบูรณ์
 (พ.ร.บ.ส่งเสริมการพัฒนาเด็กและเยาวชนแห่งชาติ พ.ศ. 2550)



- ประชากรช่วงอายุ 25 ปีขึ้นไป
- ประชากรเด็ก (0 - 17 ปี)
- ประชากรเยาวชน (18 - 25 ปี)
- จำนวนรวมเด็กและเยาวชน 21,829,281 คน คิดเป็น 32.98% ของประชากรทั่วราชอาณาจักร

ประชากร	ชาย (คน)	หญิง (คน)	รวม	ร้อยละ
เด็ก (0-17 ปี)	7,301,372	6,905,564	14,206,936	21.46
เยาวชน (18-25 ปี)	3,893,369	3,728,976	7,622,345	11.52
เด็กและเยาวชน (0-25 ปี)	11,194,741	10,634,540	21,829,281	32.98
ทั่วราชอาณาจักร	32,464,906	33,723,597	66,188,503	100

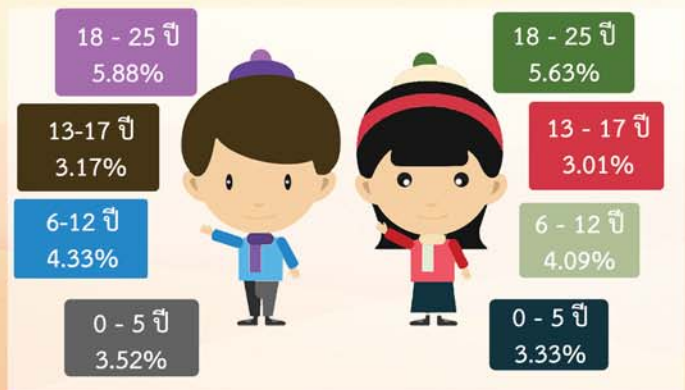
ข้อมูล ณ เดือนธันวาคม 2560
 กรมการปกครอง กระทรวงมหาดไทย

เปรียบเทียบจำนวนเด็กและเยาวชนย้อนหลัง 5 ปี (พ.ศ. 2556 - 2560)



จำนวนประชากร	2556	2557	2558	2559	2560
ทั่วราชอาณาจักร	64,785,909	65,124,716	65,729,098	65,931,550	66,188,503
เด็กและเยาวชน	22,205,810	22,034,850	21,813,333	21,500,347	21,829,281

สถิติเด็กและเยาวชน จำแนกตามเพศ เปรียบเทียบกับประชากรทั่วราชอาณาจักร



อายุ	ชาย (คน)	หญิง (คน)	รวม (คน)
0 - 5 ปี	2,334,464	2,203,585	4,538,049
6 - 12 ปี	2,868,220	2,709,665	5,577,885
13 - 17 ปี	2,098,688	1,992,314	4,091,002
18 - 25 ปี	3,893,369	3,728,976	7,622,345

ข้อมูล ณ เดือนธันวาคม 2560
 กรมการปกครอง กระทรวงมหาดไทย

จำนวนเด็กและเยาวชน ใน/นอก ระบบการศึกษา อายุตั้งแต่ 3-21 ปี (ข้อมูล ณ วันที่ 31 ธันวาคม 2560)

14,882,743 คน เด็กและเยาวชนในระบบการศึกษา

2,905,609 คน เด็กและเยาวชนนอกระบบการศึกษา

ที่มา ศูนย์เทคโนโลยีสารสนเทศและการสื่อสาร กระทรวงศึกษาธิการ

จำนวนศูนย์พัฒนาเด็กเล็กภาครัฐและภาคเอกชน (21,391 แห่ง) (จำนวนที่เลี้ยงในศูนย์ 61,087 คน) (จำนวนเด็กในศูนย์ 928,447 คน)

ข้อมูล ณ 31 ธันวาคม 2560

